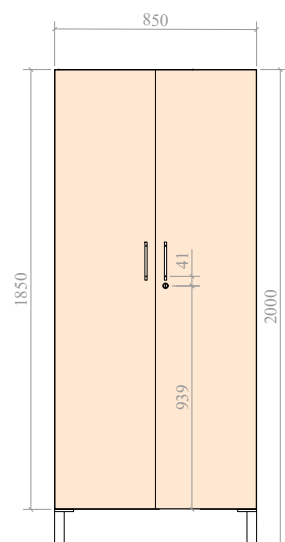
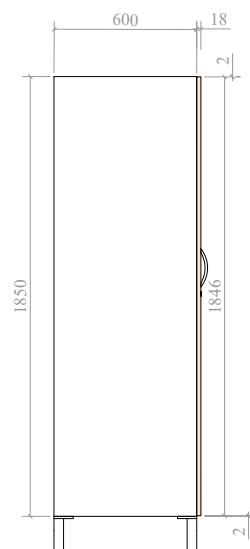


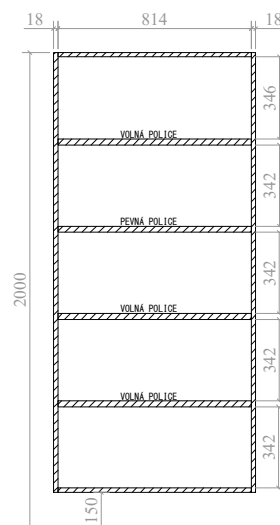
ČELNÍ POHLED



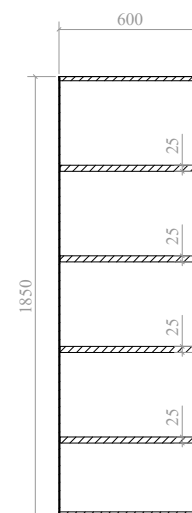
BOČNÍ POHLED



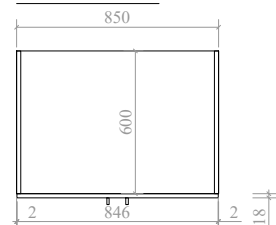
ČELNÍ ŘEZ



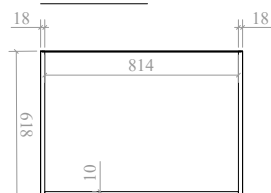
BOČNÍ ŘEZ



HORNÍ POHLED



HORNÍ ŘEZ



U VESTAVĚNÉHO A NA STAVBU NAVAZUJICÍHO NÁBYTKU JE NUTNÉ PŘED JEHO VÝROBOU ZAMĚŘIT SKUTEČNÉ ROZMĚRY STAVEBNÍCH KONSTRUKCÍ.

**PROVEDENÍ**

KORPUS: BAREVNÉ ŘEŠENÍ BUDE PŘED REALIZACÍ VYBÍRAT UŽIVATEL S INVESTOREM, TL. 18MM, 25MM  
HRANA: DLE PROJEKTANTA, 22/0, 8

DVÍŘKA: BAREVNÉ PROVEDENÍ DLE UŽIVATELE  
HRANA: ABS DLE DEKORU, 22/2  
ABS TL. 2MM, DLE LAMINA V PROVEDENÍ,

(VIZ TECHNICKÁ ZPRÁVA) Š. DLE LAMINA V BEZESPÁROVÉM

PROVEDENÍ NAVÁŘENÍM HRANY NA DÍLEČ POMOCÍ TECHNOLOGIE: LASER, NIR, HOT – AIR NEBO PLAZMA, TL. 2MM

ÚCHYTKY: KOVOVÁ, POVRCHOVÁ ÚPRAVA  
CHROM MATNÝ, 128 MM

ZÁVĚSY: NAPŘÍKLAD V KVALITĚ BLUM, HETTICH NEBO LEPŠÍ, S INTEGROVANÝM TLUMENÍM

ZÁMEK: STŘEDOVÝ, JEDNOTNÝ KLÍČ

NÁBYTKOVÁ NOHA: POVRCHOVÁ ÚPRAVA ELOXOVANÝ HLINÍK, VÝŠKA 150MM, S REKTIFIKACÍ

ZÁDA: BÍLÁ HDF DESKA 4MM

**AKCE: NEMOCNICE TRINEC**

VÝKRES: SKŘÍN POLICOVÁ 2 DVEROVÁ

POLOŽKA: 20102

POČET KUSŮ: 13 ks

MÍSTNOST:

PODLAŽÍ:

STAVBA: Nemocnice Trinec – REHABILITACE

DATUM: 05/2023

VYPRACOVALA: ING. TEREZA ANTONÍNOVÁ

02